

СОГЛАСОВАНО
Ио. заместителя
министра образования
и науки Пермского
края


Л.Н. Калининкова
«21» февраля 2022 г.
МП

СОГЛАСОВАНО
Директор Департамента
общественных проектов
Администрации
губернатора Пермского
края


Е.И. Хузин
«21» февраля 2022 г.
МП

УТВЕРЖДЕНО
Руководитель ГБУ
«Пермский краевой учебно-
методический центр
военно-патриотического
воспитания молодежи
«Авангард»


Р.В. Шамсутдинов
«21» февраля 2022 г.
МП

ПОЛОЖЕНИЕ
о проведении юнармейской военно-спортивной игры
«Зарница Прикамья»

1.1. Общая информация о Мероприятии

1.1.1. Настоящее Положение определяет цели, задачи, порядок организации и проведения юнармейской военно-спортивной игры «Зарница Прикамья» (далее – Мероприятие).

1.1.2. Мероприятие проводится в рамках исполнения государственного задания на оказание государственных услуг (выполнение работ) ГБУ «Пермский краевой учебно-методический центр военно-патриотического воспитания молодежи «Авангард» на 2022 год и плановый период 2023-2024 годов, Закона Пермского края от 2 июня 2018 года № 229-ПК «О патриотическом воспитании граждан Российской Федерации, проживающих на территории Пермского края», а также в целях реализации общественных проектов Приволжского федерального округа.

1.1.3. Мероприятие является наиболее массовой формой военно-патриотического воспитания допризывной молодежи, представляет собой комплекс соревновательных мероприятий по основам военных знаний, военной истории и физической культуре.

1.2. Организаторы Мероприятия

1.2.1. Общее руководство подготовкой проведения Мероприятия осуществляет организационный комитет, в состав которого могут входить представители ГБУ «Пермский краевой учебно-методический центр военно-патриотического воспитания молодежи «Авангард» (далее – Учреждение) и Администрации губернатора Пермского края.

1.2.2. Непосредственное проведение регионального этапа Мероприятия осуществляет главная судейская коллегия, состав которой определяется Оргкомитетом.

1.2.3. Состав главной судейской коллегии утверждается приказом Учреждения. Судейскую коллегия возглавляет главный судья соревнований.

2. Цели и задачи Мероприятия

2.1. Цели

Мероприятие проводится с целью военно-патриотического воспитания детей и подростков Пермского края.

2.2. Задачи:

- вовлечение подростков в занятия военно-прикладными видами спорта, укрепление их физического развития;
- воспитание чувства взаимовыручки и товарищеской поддержки;
- воспитание у детей и подростков высоких морально-психологических качеств, направленных на подготовку к службе в Вооруженных силах Российской Федерации;
- привитие любви к военной истории Российской Федерации.

3. Участники Мероприятия

3.1. К участию в региональном этапе Мероприятия допускаются команды, состоящие из обучающихся общеобразовательных организаций, организаций дополнительного образования в возрасте 14-15 лет, которым по состоянию на момент проведения окружного финала юнармейской военно-спортивной игры «Зарница Поволжья» Приволжского федерального округа не исполнится 16 лет (участие обучающихся младше 14 лет допускается с письменного разрешения родителей или законных представителей), одержавшие победу на муниципальном отборочном этапе Мероприятия. Направление на Мероприятие сборных команд не допускается.

3.2. Состав команды – 6 человек (4 юноши и 2 девушки, в том числе, командир). Обязательно наличие руководителя (представителя) от учреждения, организации, клуба и других объединений.

3.3. При выбывании одного из участников команды по причине травмы, полученной на мероприятии и зафиксированной судейской коллегией, допускается замена участника.

3.4. Максимальное количество участников по ассоциациям в региональном этапе Мероприятия – 42 человека.

4. Место и сроки проведения Мероприятия

4.1. Сроки проведения.

- I этап (школьный): до 28 февраля 2022 г.
- II этап (муниципальный): с 1 марта 2022 по 20 апреля 2022 г.
- III этап (региональный): с 4 мая по 29 мая 2022 г.

4.2. Места проведения:

- I этап (школьный): общеобразовательные организации, организации дополнительного образования Пермского края;
- II этап (муниципальный): муниципальные образования Пермского края;
- III этап (региональный): проводится Учреждением по ассоциациям муниципальных образований Пермского края («Верхнекамье», «Запад-1», «Запад-2», «Парма», «Юг», «Союз», «Согласие-1», «Согласие-2»).

4.3. Региональный этап состоится на территории г. Перми. О точном месте проведения регионального этапа Мероприятия будет сообщено дополнительно.

4.4. Информация о дате и месте проведения регионального этапа Мероприятия доводится до потенциальных участников путем направления официального письма в органы местного самоуправления муниципальных образований Пермского края, а также размещения информации на официальном сайте Учреждения: avangard-permkrai.ru и страницах социальных сетей «ВКонтакте» <https://vk.com/militarysportgames> и <https://vk.com/patriotcenter59>, и «Instagram» <https://instagram.com/perm.patriot>.

4.5. В случае действия ограничительных мер из-за угрозы распространения новой коронавирусной инфекции (COVID-19) формат и сроки проведения регионального этапа Мероприятия могут быть изменены, о чем участники будут проинформированы дополнительно.

5. Условия и порядок проведения Мероприятия

5.1. Условия проведения Мероприятия

5.1.1. Мероприятие лично-командное проводится с учетом разделения по половому признаку участников в личном первенстве.

5.1.2. Региональный этап Мероприятия проводится по следующим блокам:

1) Военно-тактический:

- стрельба из пневматической винтовки;
- неполная разборка/сборка автомата Калашникова АК-74;
- надевание общевойскового защитного комплекта;
- строевая подготовка;
- снаряжение магазина автомата Калашникова АК-74;
- общевойсковая полоса препятствий;
- тактическая игра на местности.

2) Физическая подготовка:

- плавание (эстафета);
- бег на 60 м;
- бег на выносливость – 2000 м для юношей (1000 м для девушек);
- подтягивание из виса на высокой перекладине (для юношей) /сгибание и разгибание рук в упоре лежа на полу (для девушек).

4) Творческий: «Визитная карточка команды» (выступление команды) на тему «Культурное наследие России и Пермского края»;

5) Интеллектуальный: военно-историческая викторина.

5.1.3. Проект графика проведения регионального этапа Мероприятия по ассоциациям муниципальных образований Пермского края указан в приложении № 1 к настоящему Положению. Окончательный график будет доведен до участников регионального этапа Мероприятия дополнительно.

5.1.4. При проведении муниципальных этапов Мероприятия:

5.1.4.1. Отчет о проведении муниципальных этапов направить в Учреждение в течении 3-х дней после его проведения, но не позже 25 апреля 2022 г. по форме согласно приложению № 7 настоящего Положения.

5.1.4.2. Во время проведения школьного и муниципального этапов Мероприятия следует осуществить контроль по обеспечению жизни и здоровья участников в соответствии с требованиями указа губернатора Пермского края от 20.08.2020 №121 «О мероприятиях, реализуемых в связи с угрозой

распространения новой коронавирусной инфекции (Covid-19) в Пермском крае», а также СП 2.4.3648-20 «Санитарно-эпидемиологические требования к организациям воспитания и обучения, отдыха и оздоровления детей и молодежи».

5.1.5. Во время проведения регионального этапа Мероприятия следует осуществить контроль по обеспечению жизни и здоровья участников в соответствии с требованиями указа губернатора Пермского края от 20.08.2020 г. №121 «О мероприятиях, реализуемых в связи с угрозой распространения новой коронавирусной инфекции (Covid-19) в Пермском крае», а также СанПин 2.4.3648-20 «Санитарно-эпидемиологические требования к организациям воспитания и обучения, отдыха и оздоровления детей и молодежи» и СанПин 2.3/2.4.3590-20 «Санитарно-эпидемиологические требования к организации общественного питания населения».

5.1.6. В связи с особенностями проведения Мероприятия, погодными условиями, возможностями принимающей стороны, Оргкомитет оставляет за собой право на изменение условий проведения в сторону упрощения.

5.2. Порядок проведения Мероприятия

5.2.1. Мероприятие проводится в 3 этапа:

– I этап (школьный) – проводится образовательными учреждениями при взаимодействии с управлениями образования при администрациях муниципальных районов (городских и муниципальных округов) Пермского края;

– II этап (муниципальный) – проводится управлениями образования при администрациях муниципальных районов (городских и муниципальных округов) Пермского края;

– III этап (региональный) – проводится Учреждением, согласно п. 4.2 настоящего Положения.

5.2.2. Команды-победительницы муниципальных этапов Мероприятия участвуют в региональном этапе Мероприятия в соответствии с принадлежностью к ассоциации муниципальных образований Пермского края.

5.2.3. Каждая из ассоциаций муниципальных образований Пермского края участвует в региональном этапе Мероприятия отдельно, согласно п. 5.2.4 настоящего Положения и графику проведения Мероприятия (приложение № 1).

5.2.4. Ассоциации муниципальных образований Пермского края:

– «Верхнекамье» (Березниковский, Соликамский, Красновишерский и Чердынский городские округа);

– «Запад»: «Запад-1» (Верещагинский, Ильинский, Краснокамский, Нытвенский, Оханский городские округа); «Запад - 2» (Очерский городской округ; Карагайский, Сивинский, Частинский муниципальные округа; Большесосновский муниципальный район);

– «Парма» (Гайнский, Косинский, Кочевский, Кудымкарский, Юрлинский, Юсьвинский муниципальные округа; Кудымкарский городской округ);

– «Юг» (Осинский, Чайковский, Чернушинский городские округа; Бардымский, Еловский, Куединский муниципальные округа);

– «Союз» (Губахинский, Лысьвенский, Горнозаводский, Гремячинский, Кизеловский, Чусовской городские округа; Александровский муниципальный округ);

– «Согласие»: «Согласие-1» (Добрянский, Октябрьский, Суксунский, ЗАТО Звездный городские округа; Березовский, Кишертский муниципальные округа); «Согласие-2» (Ординский, Уинский, Кунгурский муниципальные округа; Пермский муниципальный район, г. Пермь).

5.3. Условия подачи заявок

5.3.1. От каждого муниципального образования, входящего в ассоциацию, принимается не более одной заявки команды–победительницы муниципального этапа Мероприятия.

5.3.2. Условием участия в региональном этапе Мероприятия является направление командой предварительной заявки. Предварительные заявки согласно приложению № 4 к настоящему Положению принимаются в сканированном виде за подписью руководителя муниципального образования или не ниже уровня заместителя главы на электронный адрес: vsiperm@mail.ru до 22 апреля 2022 года.

5.3.3. В день проведения регионального этапа Мероприятия при регистрации руководители представляют следующие документы:

– копию приказа органа управления образованием муниципального образования о направлении команды на соревнования, закреплении ответственного и указанием, что команда является победителем муниципального этапа Мероприятия;

– заявку, заполненную по форме согласно приложению № 4 к настоящему Положению, заверенную врачом и руководителем органа управления образованием муниципального образования;

– справку о проведении инструктажа с участниками соревнований согласно приложению № 5 к настоящему Положению;

– согласие на обработку персональных данных согласно приложению № 6 к настоящему Положению;

– копии паспортов участников;

– копии страховых медицинских полисов (обязательного страхования граждан) отдельно на каждого участника;

– медицинскую справку по форме 079/У на каждого участника;

– справку о прививках или заявление от родителей (участники должны быть привиты от кори, согласно Постановлению Главного государственного санитарного врача по Пермскому краю от 25.02.2019 № 5 «О дополнительных санитарно-противоэпидемических (профилактических) мероприятиях, направленных на предупреждение распространения кори на территории Пермского края», клещевого энцефалита);

– справку о санитарно-эпидемиологическом окружении.

Для допуска к соревнованиям обязательно иметь при себе документы, подтверждающие личность (оригинал), страховку на участников, медицинский допуск к соревнованиям, заверенные протоколы муниципального этапа Мероприятия.

5.3.4. Для учета результатов в зачет выполнения нормативов испытаний ГТО участники регионального этапа Мероприятия должны быть

зарегистрированы на сайте www.gto.ru и иметь уникальный идентификационный номер в электронной базе данных ГТО, который указывается в заявке.

5.3.5. Участники должны иметь с собой личное и командное снаряжение согласно приложению № 3 к настоящему Положению и медицинскую аптечку.

5.3.6. Все участники регионального этапа Мероприятия обеспечиваются средствами индивидуальной защиты (медицинскими масками и перчатками). При наличии симптомов инфекционного заболевания и (или) температуры тела выше 37,0 градусов спортсмен (руководитель) к участию в Мероприятии не допускается. Ответственность за контроль физического состояния членов команд возлагается на их руководителей.

5.3.7. В день проведения регионального этапа Мероприятия при регистрации руководителю выдаются:

- маршрутные листы;
- дополнительная информация о проведении Мероприятия.

5.4. Судейская коллегия Мероприятия

5.4.1. Компетенция судейской коллегии регионального этапа Мероприятия:

– фиксация результатов командного и личного первенства по видам соревнований;

– ведение сводного протокола Мероприятия;

– определение победителей и призеров Мероприятия;

– начисление штрафных баллов, присуждение технического поражения за явку команды на этап в неполном составе, нарушение или невыполнение условий Мероприятия, выбывание одного из участников команды по причине явной технической неподготовленности или травмы, полученной на соревнованиях, несоблюдение правил поведения и мер безопасности во время соревнований, оставление мусора на территории в неустановленных местах, некорректное поведение, нарушение распорядка и регламента, несвоевременное прибытие/убытие команды с соревнований.

5.4.2. Судейская коллегия регионального этапа Мероприятия имеет право снять команду с соревнований за:

– нарушение регламента, несвоевременное прибытие/убытие команды с соревнований;

– нарушение или невыполнение пунктов настоящего Положения;

– выбывание одного из участников команды по причине травмы, полученной на мероприятии;

– употребление алкогольных напитков, курение, нецензурные выражения.

5.5. Подведение итогов

5.5.1. Результаты общекомандного зачета формируются суммированием нормированных баллов, полученных во всех видах программы. Команда, не принимавшая участие в виде, получает за него «0» (ноль) баллов. При равенстве суммы нормированных баллов предпочтение отдается команде, показавшей более высокий результат в военно-тактическом блоке. При равенстве суммы нормированных баллов в военно-тактическом блоке предпочтение отдается команде, показавшей более высокий результат в «Тактической игре на местности».

5.5.2. Личные результаты участников команд на региональном этапе Мероприятия в рамках организации физической подготовки учитываются региональным центром тестирования Всероссийского физкультурно-спортивного комплекса «ГТО» (далее – ГТО) в зачет выполнения нормативов испытаний (тестов) IV ступени ГТО, соответствующей возрастному диапазону участников Мероприятия.

5.5.3. Победителями в отдельных видах соревнований становятся участники, набравшие наибольшее количество баллов или наименьшее количество времени. Победители распределяются по местам.

5.5.4. При равенстве мест преимущество отдается участнику, младшему по возрасту (год/месяц/день).

5.5.5. Победителем регионального этапа Мероприятия становится команда, получившая большинство баллов, согласно сводному протоколу.

5.5.6. Победители регионального этапа Мероприятия будут представлять Пермский край на окружном финале юнармейской военно-спортивной игры «Зарница Поволжья» после участия в учебно-тренировочном сборе.

5.5.7. Команды, не имеющие результата по одному и более видам соревнований, занимают места после команд, выполнивших программу Мероприятия полностью.

5.5.8. Апелляция по итогам проведения видов соревнований на каждом этапе Мероприятия подается главному судье Соревнований в течение одного часа после размещения протоколов вида соревнований на стенде информации (время размещения указывается в правом верхнем углу протокола). Документы, поданные позже указанного времени, не рассматриваются.

5.6. Награждение участников

5.6.1. Команды, занявшие призовые места в общекомандном зачете и по блокам регионального этапа Мероприятия, согласно сводному протоколу, награждаются кубками, медалями, дипломами, ценными призами.

5.6.2. Победители и призеры в личных соревнованиях по этапам награждаются медалями, дипломами, ценными призами.

5.6.3. Руководители всех команд получают сертификаты участника.

5.6.4. Все участники регионального этапа Мероприятия награждаются сувенирной продукцией.

5.6.5. Команды, занявшие призовые места в общекомандном зачете каждого этапа по ассоциациям согласно протоколу награждаются кубками, медалями, дипломами.

5.6.6. Судейская коллегия вправе устанавливать дополнительные номинации с вручением наградной продукции, дипломов, сертификатов и ценных призов за участие в региональном этапе Мероприятия в пределах призового фонда, согласно утвержденной смете.

6. Финансирование Мероприятия

6.1. Учреждение осуществляет расходы за счет субсидии из бюджета Пермского края, предоставляемой на финансовое обеспечение выполнения государственного задания, во исполнение п. 3.2.1.1.4. Перечня мероприятий, утвержденного приказом Министерства образования и науки Пермского края от

27 октября 2021 № СЭД-26-01-06-1058 на следующие нужды при проведении регионального этапа Мероприятия:

- приобретение наградной, сувенирной, полиграфической продукции и ценных призов;
- аренда спортивных объектов;
- проживание участников и одного руководителя (представителя);
- питание участников и одного руководителя (представителя);
- обеспечение питьевого режима;
- комплексное оказание услуг (в т.ч. предоставление помещений, охрана, медицинское обеспечение, уборка и дезинфекция помещений и т.п.);
- предоставление автобусов по маршруту для организаторов;
- приобретение пуль для пневматической стрельбы;
- приобретение средств индивидуальной защиты;
- услуги судейства;
- приобретение оборудования.

6.2. Расходы, связанные с участием команд в региональном этапе Мероприятия (в т.ч. питание в пути, личное и командное снаряжение), обеспечивают командирующие организации.

7. Контакты

Контактные лица по организации Мероприятия:

1. Бурков Алексей Анатольевич, начальник отдела по подготовке граждан к военной службе Учреждения (общее руководство)

тел. 8-958-243-43-63,

e-mail: burkov_a@mail.ru

2. Гуляева Елена Викторовна, главный специалист отдела по подготовке граждан к военной службе Учреждения (регистрация заявок).

тел. 8 (965)564-73-99,

e-mail: vsiperm@mail.ru.

Проверяйте внимательно электронную почту ежедневно, чтобы не пропустить важную информацию.

Важно!

В переписке с организаторами Мероприятия убедительно просим вас:

- в теме письма указать «Юнармейская военно-спортивная игра «Зарница Прикамья», населенный пункт, учебная организация или клуб»;
- начинать свое письмо с представления (т.е. населенный пункт, образовательная организация), а затем информацию с пояснениями.

ПРОЕКТ ГРАФИКА
проведения регионального этапа юнармейской военно-спортивной игры
«Зарница Прикамья» по ассоциациям на 2022 г.

Наименование ассоциации	Дата проведения
«Верхнекамье» (Березниковский, Соликамский, Красновишерский и Чердынский городские округа)	5-6 мая
«Запад – 1» (Верещагинский, Ильинский, Краснокамский, Нытвенский, Оханский городские округа)	12-13 мая
«Запад – 2» (Очерский городской округ; Карагайский, Сивинский, Частинский муниципальные округа; Большесосновский – муниципальный район)	16-17 мая
«Парма» (Гайнский, Косинский, Кочевский, Кудымкарский, Юрлинский, Юсьвинский муниципальные округа; Кудымкарский городской округ)	18-19 мая
«Юг» (Осинский, Чайковский, Чернушинский городские округа; Бардымский, Еловский, Куединский муниципальные округа)	20-21 мая
«Союз» (Губахинский, Лысьвенский, Горнозаводский, Гремячинский, Кизеловский, Чусовской городские округа; Александровский муниципальный округ)	23-24 мая
«Согласие - 1» (Добрянский, Октябрьский, Суксунский, ЗАТО Звездный городские округа; Березовский, Кишертский муниципальные округа)	25-26 мая
«Согласие – 2» (Ординский, Уинский, Кунгурский муниципальные округа; Пермский муниципальный район, г. Пермь)	27-28 мая

Условия проведения юнармейской военно-спортивной игры «Зарница Прикамья» по блокам

1. Условия проведения Мероприятия включают в себя следующие блоки.

Военно-тактический

1.1. Стрельба из пневматической винтовки.

Соревнования – лично-командные. В соревнованиях принимают участие все участники команды. Личный результат определяется по количеству выбитых очков. Командный результат определяется по сумме результатов всех участников команды.

Стрельба осуществляется из пневматических винтовок МР - 535 с диоптрическим прицелом, предоставленных судейской коллегией. Использование своего оружия допускается.

Расстояние – 10 м.

Положение – стоя без упора.

Количество выстрелов – 3 пробных, 5 зачетных.

Оценивается:

– личный результат – по наибольшему количеству набранных очков, при равенстве очков учитывается качество стрельбы (количество выбитых 10, 9, 8 и т.д.);

– командный результат – по наибольшей выбитой командой сумме очков, при равенстве очков учитывается критерий стрельбы участников команды (лучший личный результат стрельбы участников команды 1, 2, 3 и т.д. занятое место).

Перед соревнованием с каждой командой проводится инструктаж.

Участник обязан:

– выполнять все команды руководителя стрельбы (судьи);

– держать оружие только стволом в направлении линии мишеней;

– стрелять только после команды «Огонь!» и до команды «Отбой!» или «Прекратить стрельбу!»;

– докладывать руководителю стрельбы о неисправности оружия;

– прекратить стрельбу при появлении в огневой зоне человека или животного;

– по окончании стрельбы аккуратно положить оружие стволом в направлении линии мишеней;

– бережно относиться к оружию и прочему оборудованию.

Участникам запрещается:

– занимать огневую позицию, брать оружие, прицеливаться и производить стрельбу без команды руководителя стрельбы;

– прицеливаться и направлять оружие на людей и в стороны от линии мишеней;

– касаться спускового крючка до прицеливания и после завершения стрельбы;

– шуметь и отвлекаться на исходном и огневом рубежах.

Ошибки, в результате которых испытание не засчитывается:

- участник вышел на огневой рубеж без команды судьи;
- участник зарядил оружие без команды судьи;
- участник произвел выстрел без команды судьи;
- участник произвел выстрелы не в свою мишень.

В тире (месте, оборудованном для стрельбы) запрещается:

- производить стрельбу из неисправного пневматического оружия;
- брать или трогать на огневом рубеже оружие или подходить к нему без команды (разрешения) руководителя стрельбы;
- заряжать пневматическое оружие до команды руководителя стрельбы или до сигнала – «Огонь!»;
- прицеливаться и направлять оружие в стороны и в тыл, а также в людей, в каком бы состоянии оружие ни находилось;
- прицеливаться в мишени даже из незаряженного оружия, если в направлении их находятся люди;
- выносить заряженное оружие с огневого рубежа;
- находиться на огневом рубеже посторонним;
- оставлять без присмотра заряженное оружие или передавать другим лицам без команды руководителя стрельбы;
- производить стрельбу непараллельно директрисе (направлению) тира (места, оборудованного для стрельбы).

Выдача пульк должна производиться исключительно на огневом рубеже.

Зарядание оружия на огневом рубеже должно проводиться только по команде руководителя стрельбы – «Заряжай!».

Участники, допустившие нарушение правил безопасности, к дальнейшей стрельбе не допускаются.

1.2.Снаряжение магазина АК-74

Участвует команда в полном составе. Соревнования лично-командные.

Каждому участнику фиксируется время снаряжения магазина АК-74 30 патронами.

Снарядить магазин патронами по команде судьи на этапе, после завершения снаряжения присоединить магазин к автомату, положить на стол и сделать шаг назад, подняв руку вверх для фиксации времени. После судья проверяет правильность снаряжения.

Личный результат определяется по наименьшему времени. Командный результат определяется по сумме результатов всех участников команды.

Порядок выполнения:

1. Участники команды выстраиваются слева направо по списку у каждого стола.
2. Самостоятельно проверяют и готовят магазин.
3. По готовности участников команды судья подает команду «К выполнению норматива, ПРИСТУПИТЬ!», после чего начинается отсчет времени.
4. Выполнив норматив, подать установленный сигнал (шаг назад, подъем рук вверх и голосом «ГОТОВ!») после чего отсчет времени останавливается.

5. По окончании выполнения норматива участник команды прекращает какие-либо действия и движения до проверки на наличие ошибок судьей этапа.

6. После проверки судьей и его команды «Отбой» покидают этап.

7. В протокол фиксируется время выполнения норматива с учетом штрафного времени.

Исходное положение:

1. Строевая стойка в шаге от стола с подложкой.

2. Автомат АК-74 и магазин расположены на столе.

3. Учебные патроны лежат на столе россыпью (патроны расположены хаотично, запрещено размещать патроны пулями в одном направлении, в один или несколько рядов, по два, три и более патронов).

Правильно



Неправильно



Порядок снаряжения магазина

1. Магазин взять в левую (правую) руку горловиной вверх и выпуклой стороной от себя. Нижний край магазина упереть в стол или себе в ногу;

2. А в правую (левую) руку – патроны пулями к мизинцу так, чтобы дно гильзы немного возвышалось над большим и указательным пальцами;

3. Удерживая магазин с небольшим наклоном вправо (влево), нажимом большого пальца левой (правой) руки вкладывать патроны по одному под загибы боковых стенок дном гильзы к задней стенке магазина.

4. Участник снаряжает магазин и присоединяет его к оружию.



1.3. Неполная сборка/разборка автомата Калашникова АК-74

Упражнение выполняется в закрытом помещении (зале). Участвует команда в полном составе, выполнение упражнения осуществляется каждым участником по очереди. Соревнования лично-командные. Для выполнения упражнения используется макет массо-габаритный автомата Калашникова АК-74.

Порядок выполнения

1. Участник занимает положение в шаге у стола и принимает строевую стойку.

2. Для начала выполнения норматива судья подает команду «К выполнению норматива приступить!», после чего запускает отсчет времени выполнения норматива на секундомере.

4. Выполнив норматив, участник подает установленный сигнал (шаг назад, подъем рук вверх и голосом «Готов!»), после чего отсчет времени останавливается, и судья вслух объявляет показанный участником результат.

5. После выполнения норматива судья проверяет:

- переводит переводчик огня вниз и спускает курок с боевого взвода;
- проверяет крепление магазина.

6. Подведение итогов:

- командный зачет по сумме результатов всех участников команды;
- личное первенство определяется по лучшему результату среди участников.


Разборку и сборку автомата производят в порядке, установленным настоящими условиями.

Порядок неполной разборки автомата

Части и механизмы необходимо класть в порядке разборки, обращаться с ними осторожно, не класть одну часть на другую и не применять излишних усилий и резких ударов.

По команде судьи «К выполнению норматива приступить!» участник производит неполную разборку автомата в установленном порядке:

1. Отделить магазин;



2. Проверить, нет ли патрона в патроннике, спустить курок с боевого взвода;



3. Вынуть пенал принадлежности;



4. Отделить шомпол;



5. Отделить крышку ствольной коробки;



6. Отделить возвратный механизм;



7. Отделить затворную раму с затвором;



8. Отделить затвор от затворной рамы;



9. Отделить газовую трубку со ствольной накладкой.





Порядок сборки автомата после неполной разборки:

По команде судьи «К выполнению норматива приступить!» участник производит сборку автомата после неполной разборки в установленном порядке:

1. Присоединить газовую трубку со ствольной накладкой;
2. Присоединить затвор к затворной раме;
3. Присоединить затворную раму с затвором к ствольной коробке;
4. Присоединить возвратный механизм;
5. Присоединить крышку ствольной коробки;
6. Спустить курок с боевого взвода и поставить на предохранитель;
7. Присоединить шомпол;
8. Вложить пенал в гнездо приклада;
9. Присоединить магазин к автомату.

Ошибки, за которые начисляются штрафные секунды за каждое нарушение:

За допущенные ошибки к общему результату участника добавляется штрафное время.

– не произведена проверка патрона в патроннике, спуск курка с боевого взвода произведён не в положении автомата под углом 45 – 60° от поверхности стола – 60 сек;

- не соблюдается последовательность при разборке и сборке автомата – 60 сек;
- отделение затвора от затворной рамы произведено одной рукой, бросание затвора на стол (землю) – 20 сек;
- отделяемые части разложены не в порядке их отделения или разложены внахлест друг на друга – 20 сек;
- автомат уложен на стол рукояткой затворной рамы вверх – 20 сек;
- падение со стола отделяемых частей автомата на пол (землю) – 20 сек;
- при разборке и сборке автомата применены излишние усилия и резкие удары – 20 сек;
- при сборке автомата не произведён спуск курка с боевого взвода и автомат не поставлен на предохранитель – 20 сек;
- при сборке автомата магазин присоединен к автомату не полностью, без фиксации – 20 сек.

5.4.1.4. Надевание общевойскового защитного комплекта.

Выполнение норматива осуществляется на время. В соревнованиях принимают участие все участники команды.

Соревнование – лично-командное. Личный результат определяется по наименьшему времени. Командный результат определяется по сумме результатов всех участников команды.

Форма одежды:

1. Обязательное наличие поясного ремня, либо шлёвок на поясе брюк/штанов.
2. Обязательное наличие обуви.
3. Обязательное наличие личного противогаза.
4. Допускается использовать вместо штатных перчаток (трехпалых рукавиц), плотные хозяйственные перчатки черного или синего цвета.

Порядок выполнения:

1. Участники команды выстраиваются слева направо по списку у каждого комплекта ОЗК.
2. Самостоятельно проверяют и готовят комплект ОЗК.
3. По готовности участников команды судья подает команду «Плащ в рукава, чулки, перчатки надеть, ГАЗЫ!», после чего начинается отсчет времени.
4. Выполнив норматив, подать установленный сигнал (шаг вперед, хлопок руками над головой) после чего отсчет времени останавливается.
5. По окончании выполнения норматива участник команды прекращает какие-либо действия и движения до проверки на наличие ошибок судьей этапа.
6. После проверки судьей и его команды «Отбой» снять ОЗК, при этом расстелить защитный плащ и положить на него защитные чулки, перчатки, поясной ремень и противогаз, уложенный в сумку.
7. В протокол фиксируется время выполнения норматива с учетом штрафного времени.

Исходное положение:

1. Строевая стойка.

2. ОЗК, свернутый в скатку перед собой, при этом:

– края защитных чулок и перчаток не загибаются;

– обе тесьмы защитных чулок между собой не завязаны;

– на защитных чулках хлястики не застегнуты;

– защитные чулки, перчатки, хлястики, тесьма заправлены в капюшон и не должны быть видны и выступать за пределы капюшона.

Сумка для противогаза расположена при помощи плечевого ремня на левом боку с фиксацией на линии пояса, клапан застегнут на одну пуговицу (кнопку), плечевой ремень поверх поясного ремня и регулируется сумка под рост человека, возможна жесткая фиксация сумки на талии при помощи тесьмы для пояса.

Порядок надевания ОЗК

1. Развернуть комплект ОЗК.

2. Надеть защитные чулки, застегнуть хлястики, начиная с нижних и завязать обе тесьмы на поясном ремне.

3. Перевести противогаз в боевое положение (достать из сумки и надеть противогаз, совершить выдох (выполняет норматив №1).

4. Надеть защитный плащ в рукава, оставляя противогазовую сумку под защитным плащом.

5. Застегнуть полы защитного плаща на все шесть шпеньков.

6. Надеть защитные перчатки.

7. Петли на низках рукавов защитного плаща надеть на большие пальцы рук поверх защитных перчаток.

8. Надеть капюшон защитного плаща на голову.

Ошибки, за которые начисляются штрафные секунды (20 секунд) за каждое нарушение:

1. Нарушение порядка надевания ОЗК.

2. Края защитных чулок и перчаток загнуты перед надеванием (каждый в отдельности).

3. Обе тесьмы защитных чулок между собой завязаны перед надеванием.

4. Надевание защитных чулок производилось с застегнутыми хлястками.

4. Переворачивание хлястика на защитном чулке.

5. Закрепление тесьмы защитных чулок на тесьме для пояса противогаза (необходимо закрепление узлом на поясе, либо на бретельке пояса).

6. Не застегнутые шпеньки (каждый в отдельности).

7. Неправильное надевание защитных чулок (перепутаны правый и левый, каждый в отдельности).

8. При надевании противогаза обучаемый не закрыл глаза и не затаил дыхание или после надевания не сделал полный выдох

9. Шлем – маска надета с перекосом или перекручена соединительная трубка.

10. Петли защитного плаща не надеты на большие пальцы.

11. Защитные перчатки не заправлены в рукава защитного плаща или края защитных перчаток торчат из рукава плаща.

12. Не надет капюшон или не надет полностью (на пол головы).
13. При надетом противогазе и застегнутом защитном плаще фильтрующая поглощающая коробка находится под защитным плащом.
14. При надетом противогазе и застегнутом защитном плаще выступает снаряжение.

Ошибки, за которые начисляются штрафные секунды (40 секунд).

1. За отсутствие личного противогаза.
2. За подсказки в виде жестов или голосом.

Ошибки, за которые норматив считается не выполненным и не оценивается, с последующим снятием участника с этапа.

1. При надевании повреждены средства защиты (чулки, перчатки, плащ, шлем-маска противогаза)
2. Допущены ошибки, определяющие оценку «неудовлетворительно» при выполнении норматива №1 (надевание противогаза):
 - допущено образование таких складок или перекосов, при которых наружный воздух может проникнуть под шлем – маску;
 - не обеспечена герметичность соединения противогазовой коробки с лицевой частью.

5.4.1.5. Строевая подготовка.

Участвует команда в полном составе. Соревнования командные.

Общие положения

Строевой смотр проводится в целях определения степени одиночной строевой выучки участников соревнований и строевого слаживания команды.

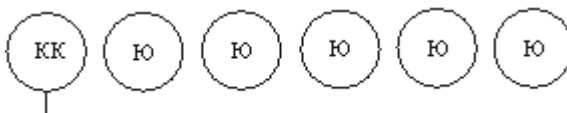
Порядок проверки и оценки строевой подготовки.

1. Построение команды.
2. Встреча судьи, проводящего смотр и выполнение воинского приветствия.
3. Осмотр внешнего вида и проверка знаний положений Строевого Устава ВС РФ.
4. Проверка одиночной строевой подготовки.
5. Проверка строевой слаженности.
6. Подведение итогов строевого смотра.
7. Строевая подготовка проверяется и оценивается в соответствии с требованиями Строевого устава Вооруженных Сил Российской Федерации (далее – Строевой устав и общевоинские уставы соответственно).
8. Роль судьи выполняет руководитель команды либо назначенное лицо.
9. Рекомендация: движение шагом осуществлять с темпом 110-120 шагов в минуту.

I. Порядок проведения строевого смотра

1. Построение участников.

Команда по росту и по списку в соответствии с ведомостью для проверки выводятся на строевой плац (спортивный зал) в колонну по одному. По прибытии к месту проверки они перестраиваются в развернутый одношереножный строй.



2. Встреча судьи, проводящего смотр и выполнение воинского приветствия.

1. Капитан команды (КК) выходит из строя в четырех шагах перед серединой команды.

Подает команды:

«Становись», «Равняйся, Смирно», «Вольно», «Заправиться».

2. Затем подав команду: «Смирно, равнение на середину», капитан команды прикладывает руку к головному убору, подходит строевым шагом к судье, проводящему смотр, останавливается перед ним в двух-трех шагах и докладывает «Товарищ судья. Команда _____ в количестве ___ человек для строевого смотра построена. Капитан команды _____».

3. После доклада капитан команды делает правой ногой шаг в сторону и не приставляя левую ногу делает несколько шагов вперед, становится за судьей в одном-двух шагах и поворачивается лицом к строю не опуская руку от головного убора.

4. Судья здоровается с личным составом команды, и команда отвечает на приветствие («Здравия желаем, товарищ судья»).

5. Судья разрешает дать команду «ВОЛЬНО», капитан команды подает команду «ВОЛЬНО» и команда выполняет ее.

6. После команды судьи «Стать в строй!» капитан команды становится в строй кратчайшим путем.

3. Проверка одиночной строевой подготовки.

3.1. Проверка одиночной строевой подготовки участников включает:

1) осмотр внешнего вида;

2) проверку знания положений Строевого Устава ВС РФ всеми участниками команды;

3) выполнение строевых приемов без оружия.

3.2. Осмотр внешнего вида.

Судья подходит к строю и начиная с капитана команды поочередно становится в шаге напротив каждого участника команды и осматривает их внешний вид.

Требования к внешнему виду участников:

а) Одежда – в едином стиле (парадная, полевая, классика) не спортивная;

б) Обувь – ботинки с высоким берцем или туфли на каблуке (классика), не спортивная;

в) Стрижка волос, ношение юношами короткой аккуратной прически, бритое лицо, у девушек волосы убраны (хвост, косички).

г) Подгонка обмундирования, обуви, их исправность и аккуратность заправки;

д) Правильность нашивки погон и петлиц, соблюдение правил ношения орденов и медалей (орденских лент и лент медалей на планках), воинских наградных значков, размещение эмблем, звездочек и нашивок на погонах, соблюдение правил ношения отдельных предметов военной формы одежды.

3.3. Проверка знания положений Строевого Устава ВС РФ.

Одновременно с осмотром внешнего вида проверяется наличие личного состава, усвоение участниками положений 1-16 статей Строевого Устава ВС РФ.

3.4. Выполнение строевых приемов без оружия.

1. По окончании осмотра внешнего вида проводится проведение одиночной подготовки, выполняются строевые приемы и действия без оружия.

2. Капитан команды по команде судьи «Приступить к выполнению одиночной строевой подготовки» выходит из строя, и становится перед серединой команды.

3. Капитан команды выводит из строя поочередно двух человек, которые будут выполнять строевые приемы согласно перечню строевых приемов (каждый строевой прием должен быть выполнен не менее двух раз):

- а) выход из строя;
- б) повороты на месте;
- в) движение строевым шагом;
- г) повороты в движении;
- д) выполнение воинского приветствия в движении вне строя;
- е) обозначение шага на месте;
- ж) выполнение команды «Стой»;
- з) подход к начальнику вне строя и отход от него;
- к) возвращение в строй.

4. Проверка строевой слаженности.

4.1. Проверка строевой слаженности включает:

1. Действия в развернутом и походном строях, перестроения на месте и в движении;

2. Выполнение воинского приветствия в строю в движении;

3. Исполнение строевой песни.

4.2. Действия в развернутом и походном строях, перестроения на месте и в движении.

Выполняют строевые приемы согласно перечню строевых приемов (каждый строевой прием должен быть выполнен не менее двух раз):

- а) размыкание и смыкание отделения на месте;
- б) перестроение отделения на месте из одной шеренги в две и обратно;
- в) перестроение отделения на месте из одной шеренги в две;
- г) смыкание отделения (выполняются в двухшереножном строю);

После чего капитан команды встает в строй и приступает к выполнению приемов в составе команды.

- д) повороты на месте (выполняются в двухшереножном строю);
- е) строевой шаг (выполняется в колонну по два);

ж) повороты в движении (выполняется в колонну по два);

з) перемена направления движения колонны.

4.3. Выполнение воинского приветствия в строю в движении.

За 10-15 шагов до судьи капитан команды командует, и все участники команды переходят на строевой шаг, а по другой команде одновременно поворачивают голову в сторону судьи и прекращают движение руками. Капитан команды, повернув голову, прикладывает руку к головному убору.

По прохождении командой судьи, проводящего смотр, капитан команды командует и опускает руку от головного убора, а все остальные участники команды ставят голову прямо и возобновляют движение руками.

4.4. Исполнение строевой песни.

Когда команда подойдет на необходимую дистанцию капитан команды командует и по этой команде команда начинает движение с песней походным шагом.

II. Порядок оценки строевой подготовки.

Общая оценка строевой подготовки команды складывается из оценок за:

1. Правильность подачи команд и сигналов капитаном команды.
2. Одиночную подготовку.
3. Строевую слаженность команды.
4. Знание Строевого Устава ВС РФ.

1. Правильность подачи команд и сигналов капитаном команды.

При проверке оценивается не только согласованность и четкость действий личного состава, но и правильность подачи команд и сигналов капитаном команды.

«**Отлично**», если команды поданы в соответствии с требованиями Строевого устава, четко, уверенно, красиво.

«**Хорошо**», если команды поданы в соответствии с требованиями Строевого устава, но недостаточно четко, с напряжением.

«**Удовлетворительно**», если команды поданы в основном в соответствии с требованиями Строевого устава, но при этом были допущены две ошибки.

«**Неудовлетворительно**», если какой-либо прием был не выполнен согласно перечню строевых приемов или если при подаче команд были допущены три ошибки и более.

2. Определение оценок за одиночную строевую подготовку.

1. Оценка одиночной подготовки осуществляется в соответствии с требованиями Строевого устава и согласно перечню строевых приемов.

2. Встреча судьи, проводящего смотр и выполнение воинского приветствия.

Отмечается четкость ответов команды на приветствие судьи, дисциплина, строя и поворот головы участников, соблюдение установленных Уставом интервалов и дистанций между участниками.

3. Оценка за внешний вид определяется:

«**удовлетворительно**», если участник аккуратно заправлен, имеет аккуратную прическу и все предметы военной формы одежды строго соответствуют правилам их ношения.

«неудовлетворительно», если участник в чем-либо нарушил правила ношения военной формы одежды и этот недостаток нельзя устранить на месте, находясь в строю.

4. Техника выполнения каждого строевого приема оценивается:

«отлично», если прием выполнен в соответствии с требованиями Строевого устава, четко, уверенно, красиво.

«хорошо», если прием выполнен в соответствии с требованиями Строевого устава, но недостаточно четко, с напряжением.

«удовлетворительно», если прием выполнен в основном в соответствии с требованиями Строевого устава, но при этом была допущена одна ошибка.

«неудовлетворительно», если прием не выполнен или при его выполнении были допущены две ошибки и более.

5. Оценка одиночной строевой подготовки команды складывается из индивидуальных оценок, полученных участниками, и определяется по сумме баллов.

3. Определение оценок за строевую слаженность.

1. Строевая слаженность команды оценивается в соответствии с требованиями Строевого устава и согласно перечню строевых приемов.

2. Техника выполнения каждого строевого приема оценивается:

«отлично», если прием выполнен в соответствии с требованиями Строевого устава, согласованно, четко, уверенно, красиво.

«хорошо», если прием выполнен в соответствии с требованиями Строевого устава, но недостаточно согласованно, четко, с напряжением.

«удовлетворительно», если прием выполнен в основном в соответствии с требованиями Строевого устава, но при этом была допущена ошибка одним из участников.

«неудовлетворительно», если прием не выполнен или при его выполнении были допущены ошибки двумя и более участниками.

3. При выполнении воинского приветствия в строю в движении учитываются: действия капитана команды, соблюдение установленных дистанций и интервалов, равнение в шеренгах и колоннах, четкость строевого шага, соблюдение его размера и темпа движения, строевая подтянутость, осанка участников, положение головных уборов, правильность поворота головы в сторону судьи, проводящего строевой смотр.

4. При прохождении команды с исполнением строевой песни учитываются: выбор песни, ее идейная направленность, художественная ценность, актуальность тематики: уровень исполнения, правильность мелодии, слитность звучания, отчетливость дикции, подготовленность запевал, соблюдение равнения, темпа движения и дисциплины строя.

4. Ошибки, за которые начисляются штрафные баллы.

1. В случае построения команды не по росту и не в соответствии со списком, указанным в ведомости, назначаются **10 штрафных баллов**.

2. В случае нарушения порядка проведения строевого смотра, а также порядка выполнения перечня строевых приемов назначаются **10 штрафных баллов**.

3. В случае если команда не выполнила, какой-либо строевой прием, команду и действие, то данный строевой прием **не оценивается**.

4. **За подсказки** в виде жестов или голосом.

5. Нарушения порядка встречи судьи, проводящего смотр и выполнение воинского приветствия.

5. Общая оценка за строевую подготовку.

Общая оценка за строевую подготовку команды складывается из оценок: за правильность подачи команд и сигналов капитаном команды, за одиночную подготовку, за строевую слаженность и за количество начисленных штрафных баллов и определяется по сумме баллов.

III. Наиболее характерные ошибки при выполнении строевых приемов, команд и действий.

Приемы, команды, действие	Ошибки
Выполнение команды «Равняйся»	Не все, кроме правофлангового, не поворачивают голову направо (правое ухо не выше левого, подбородок не приподнят). По команде не все, кроме левофлангового, голову не поворачивают налево (левое ухо не выше правого, подбородок не приподнят).
Строевая стойка	Носки обуви развернуты не по линии фронта и не на ширину ступни. Кисти рук не посередине бедер, держатся ладонями назад. Грудь не приподнята, живот не подобран. Корпус не подан вперед, положение головы неправильное. Руки согнуты в локтях.
Выполнение команды «Вольно»	Участник не стал свободно, ослабив в колене правую или левую ногу, сошел с места, ослабил внимание, изменил положение рук, разговаривает в строю.
Выполнение команды «Заправиться»	Недостатки во внешнем виде не устранены. Участник без разрешения вышел из строя. Разговаривает в строю без разрешения.
Повороты на месте	После поворота не сохраняется правильное положение корпуса или ног. Ноги в коленях согнуты. Руки не прижаты к бедрам. Нога приставляется не кратчайшим путем. Поворот произведен не на 90 (45) или 180 градусов. Повороты отделения выполняются не одновременно всеми участниками с соблюдением равнения по командам и правилам, указанным в ст. 30, 38 и 54 настоящего Устава. После поворота отделения в двухшереножном строю направо (налево) командир отделения не сделал полшага вправо (влево), а при повороте кругом - шаг вперед. При повороте двухшереножного строя кругом военнослужащий неполного ряда не перешел во впереди стоящую шеренгу.
Строевой шаг	Корпус отведен назад. Нет координации в движении рук и ног. Голова опущена в низ. Движение руками около корпуса производится не от плеча, а за счет сгибания в локтях. Подъем ноги от земли значительно ниже 15 см. размер шага меньше (больше) 70-80 см. Нога заносится за ногу. Движение рук вперед производится значительно ниже (выше) установленной

Приемы, команды, действие	Ошибки
	высоты, а при движении назад – не до отказа в плечевом суставе, не выдержан темп движения.
Обозначение шага (бега) на месте	Подъем ноги производится значительно ниже 15 см от земли. Нога ставится на землю не передней части ступни, а на всю ступню (при беге не на переднюю часть ступни). Движение руками не в такт шага (бега). Корпус не держится прямо. Движение рук вперед производится значительно ниже (выше) установленной высоты, а при движении назад – не до отказа в плечевом суставе.
Выполнение команды «Стой»	После остановки не принято положение «смирно». После подачи исполнительной команды не сделан еще один шаг.
Перемена направления движения колонны	Не подана команда «Отделение, правое (левое) плечо вперед - МАРШ»; направляющий участник не заходит налево (направо) до команды «ПРЯМО», остальные не следуют за ним; «Отделение, за мной - МАРШ (бегом - МАРШ)»; отделение следует за командиром.
Перемещение вправо (влево) и вперед (назад)	При перемещении вправо, влево и назад отдельного военнослужащего движение руками не производится.
Повороты в движении	<p>Поворот в движении выполнен несвоевременно. Поворот направо (налево), пол-оборота направо (налево), проводится не на носке левой (правой) ноги. Поворот кругом проводится не на носках обеих ног.</p> <p>Повороты отделения выполняются не одновременно всеми участниками с соблюдением равнения.</p> <p>Движение руками при повороте выполняются не в такт шага.</p>
Выполнение воинского приветствия и возвращение в строй	Выход из строя или возвращение в строй производится походным шагом. Выход осуществляется не на указанное количество шагов. После выхода не выполнен поворот лицом к строю. При выходе из второй шеренги наложена не левая, а правая рука на плечо впереди стоящего участника. Нет ответа «Есть» после полученного приказа. Участник, стоящий лицом к строю, услышав свое звание или звание и фамилию, не повернулся лицом к судье (старшему) и не ответил «Я», по команде «Стать в строй» не приложил или неправильно приложил руку к головному убору. Нарушается положение строевой стойки.
Подход к начальнику вне строя и отход от него	Участник при подходе не перешел на строевой шаг за пять-шесть шагов от судьи (старшего). При отходе не сделал три-четыре шага строевым. Неправильное содержание доклада. Не одновременно с представлением ноги прикладывается рука к головному убору. Нет ответа «Есть» после получения приказа. Участник, услышав свое звание или звание и фамилию, не повернулся лицом к судье (старшему) и не сказал «Я», получив приказание не приложил или неправильно приложил руку к головному убору. Нарушается положение строевой стойки.
Выполнение воинского приветствия в движении вне строя	Для выполнения воинского приветствия в движении вне строя без головного убора не за три-четыре шага до судьи (старшего) одновременно с постановкой ноги не прекратил движение руками, не повернул голову в его сторону и, продолжая движение, не смотрел ему в лицо. Пройдя судью (старшего), голову не поставил прямо и не продолжил движение

Приемы, команды, действие	Ошибки
	<p>руками.</p> <p>При надетом головном уборе одновременно с постановкой ноги на землю не повернул голову и не приложил правую руку к головному убору, левую руку не держал неподвижно у бедра; пройдя судью (старшего), одновременно с постановкой левой ноги на землю голову не поставил прямо, а правую руку не опустил.</p>
<p>Размыкание и смыкание отделения на месте</p>	<p>По исполнительной команде не все участники, за исключением того, от которого производится размыкание, повернулись в указанную сторону, одновременно с приставлением ноги не поворачивают голову в сторону фронта строя и идут не учащенным полушагом (бегом), не смотрят через плечо на идущего сзади; после остановки идущего сзади не каждый сделал установленное количество шагов, сколько было указано в команде, и не повернулся налево (направо).</p> <p>При размыкании от середины не указывается, кто средний. Участник, названный средним, услышав свою фамилию, не отвечает: «Я» и не вытянул вперед левую руку и не опустил ее.</p> <p>При выравнивании отделения установленный при размыкании интервал не сохраняется.</p> <p>Для смыкания отделения на месте. По исполнительной команде не все участники, за исключением того, к которому назначено смыкание, поворачиваются в сторону смыкания, после чего не учащенным полушагом (бегом) подошли на установленный для сомкнутого строя интервал и по мере подхода не самостоятельно остановились и не повернулись налево (направо).</p>
<p>Перестроение отделения на месте из одной шеренги в две и обратно</p>	<p>Не произведен расчет на первый и второй.</p> <p>По исполнительной команде вторые номера не сделали с левой ноги шаг назад, не приставляя правой ноги, не сделали шаг вправо, и не встал в затылок за первым номером, не приставили левую ногу.</p> <p>Для перестроения отделения на месте из сомкнутого двухшереножного строя в одношереножный строй отделение не разомкнуто на один шаг.</p> <p>По исполнительной команде вторые номера не вышли на линию первых, не сделали с левой ноги шаг влево, не приставляя правой ноги, не сделали шаг вперед, и не приставили левую ногу.</p>
<p>Выполнение воинского приветствия в строю в движении</p>	<p>За 10-15 шагов до судьи командир отделения не подал команду: «Отделение, СМИРНО, равнение на-ПРАВО (на-ЛЕВО)». По команде «СМИРНО» все участники не перешли на строевой шаг, а по команде «Равнение на-ПРАВО (на-ЛЕВО)» не одновременно повернули голову в сторону судьи и не прекратили движение руками. Командир отделения не повернул голову и не приложил руку к головному убору.</p> <p>По прохождении судьи или по команде «Вольно» командир отделения не подал команду: «ВОЛЬНО» - и не отпустил руку.</p> <p>На приветствие судьи или при объявлении благодарности участники отвечают не громко, не ясно, не согласованно. В движении все участники начинают ответ с не постановки левой ноги на землю, не произносят последующие слова на каждый шаг «Служим Российской Федерации».</p>

Приемы, команды, действие	Ошибки
Исполнение строевой песни	По исполнительной команде отделение не начинает движение с песней походным шагом.

5.4.1.6. Тактическая игра на местности.

Участствует команда в полном составе. Девушки вступают в игру на 4 этапе. Экипировка: военная полевая форма, закрытая спортивная обувь, головной убор, противогаз, макет АК, санитарная сумка.

Определение победителей осуществляется по наименьшей сумме времени и правильности выполнения, затраченного командами на выполнение следующих тактических нормативов:

1. Преодоление зараженного участка – 300 м в противогазе.

По команде «Газы!» Участники надевают противогаз и выдвигаются вперед. После прохождения дистанции, участники снимают противогаз и укладывают его.

2. Выдвижение из района сосредоточения на рубеж перехода в атаку, преодоление минных полей и заграждений – 200 м.

3. Метание гранаты в имитированную цель (2 человека). Предоставляется 3 попытки. При попадании участники продвигаются дальше по дистанции, при промахе получают штрафные очки. Метание гранат производится поочередно, за метание сразу трех гранат начисляются штрафные очки.

«Атака» переднего края обороны противника тремя, обязательными к исполнению способами – 150 м.

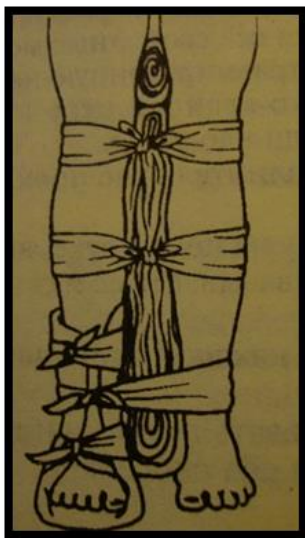
а) Бегом – 50 м.

б) Короткими перебежками – 50 м.

в) Переползанием – 50 м.

Стрельба по падающей мишени (2 человека). Предоставляется 3 выстрела, при попадании участники продвигаются дальше по дистанции, при промахе получают штрафные очки.

4. Оказание медицинской помощи, переноска «пострадавшего» – 350 м, время останавливается по последнему человеку.



Участникам предстоит оказать первую медицинскую помощь, а именно наложить шину на нижнюю часть ноги, уложить его на носилки и пронести по указанной дистанции до финиша.

Можно использовать доски или подручные материалы. Ниже описаны оба способа:

Использование досок

1) Подложите шины с обеих сторон ноги. Если есть третья доска, подложите её снизу. Шины должны быть выше колена и доходить до пятки.

2) Свяжите шины в нескольких местах – но не прямо в месте перелома.

Использование других материалов

1) Положите между ногами свёрнутое одеяло или другую прокладку.

2) Свяжите ноги вместе.

Наложение шин на щиколотку и ступню.

Действуйте следующим образом:

1) Уложите пострадавшего.

2) Осторожно снимите с повреждённой ноги обувь.

3) Оберните вокруг повреждённой ноги подушку или свёрнутое одеяло, от икры и под пятку. Края подушки должны сходиться с ногой. Для дополнительной поддержки подверните края подушки, находящиеся ниже пятки.

4) Закрепите подушку тремя бинтами. Первый завяжите выше щиколотки, второй ниже, третий вокруг щиколотки.

5) Положите прокладку между щиколотками. Она должна достигать колен. Завяжите один бинт вокруг колен, другой ниже, третий вокруг обеих щиколоток.

Командный результат определяется по наименьшей сумме времени всех участников команды, так же учитывается точность и правильность прохождения всех этапов.

Примечание: условия проведения тактической игры на местности могут быть изменены, в зависимости от места проведения мероприятия.

5.4.1.8. Плавание (эстафета)

Испытание проводится в бассейне. Допускается стартовать с тумбы, бортика или из воды (на усмотрение испытуемого).

Способ плавания – произвольный. Участник касается стенки бассейна или края (границы) специально оборудованного места для плавания какой-либо частью тела при завершении каждого отрезка дистанции и на финише.

Ошибки, в результате которых испытание не засчитывается:

– ходьба либо касание дна ногами;

– использование для продвижения или сохранения плавучести разделителей дорожек или подручных средств.

Методические рекомендации с видеоматериалом о выполнении упражнения «Плавание» размещены на официальном сайте gto.ru в разделе «Как выполнять».

Подведение итогов: первенство – лично-командное, командный зачет по сумме результатов всех участников команды. Личное первенство определяется по лучшему результату среди участников.

5.4.1.9. Сгибание/разгибание рук в упоре лежа (девушки)

Упражнение выполняется в спортивном зале. Упражнения осуществляются каждой участницей по очереди. Соревнования лично–командные.

Сгибание и разгибание рук в упоре лежа выполняется из исходного положения: упор лежа на полу, руки на ширине плеч, кисти вперед, локти разведены не более чем на 45 градусов относительно туловища, плечи, туловище и ноги составляют прямую линию. Стопы упираются в пол без опоры. Засчитывается количество правильно выполненных циклов, состоящих из сгибаний и разгибаний рук, фиксируемых руководителем команды вслух.

Сгибая руки, необходимо коснуться грудью пола, затем, разгибая руки, вернуться в исходное положение и, зафиксировав его на 1 секунду, продолжить

выполнение испытания. Расстояние между указательными пальцами рук не должно превышать ширины плеч участницы.

Участнице запрещено:

– задерживаться с принятием стартового исходного положения после команды «Начинайте!»;

– во время отдыха нарушать исходное положение;

– создавать упоры для ног;

– касаться бёдрами пола;

– разводить локти относительно осевой линии туловища более чем по 45 градусов;

– делать «рывки» и «волны» головой, плечами, туловищем;

– останавливаться во время выполнения очередного сгибания-разгибания;

– касаться пола грудью более 1 сек.

Участница имеет право:

– выполнять сгибание-разгибание рук с ускорением или замедлением;

– отдыхать в исходном положении.

Каждое правильно выполненное сгибание рук отмечается командой «Есть!», подаваемой судьей после фиксации на 1 секунду исходного положения. Команда «Есть!» является одновременно разрешением на продолжение упражнения и сопровождается объявлением счёта засчитанных сгибаний–разгибаний рук судьей.

По окончании выполнения упражнения судья подает команду «Стоп!» и объявляет вслух показанный участницей результат.

Ошибки, в результате которых упражнение не засчитывается:

– нарушение требований к исходному положению;

– нарушение техники выполнения испытания;

– нарушение прямой линии «плечи–туловище–ноги»;

– отсутствие фиксации на 1 секунду исходного положения;

– превышение допустимого угла разведения локтей;

– разновременное разгибание рук.

Методические рекомендации с видеоматериалом о выполнении «сгибания-разгибания рук в упоре лежа» размещены на официальном сайте gto.ru в разделе «Как выполнять».

Подведение итогов: первенство – лично-командное, командный зачет по сумме результатов всех участников команды. Личное первенство определяется по лучшему результату среди участников.

5.4.1.10. Подтягивание из виса на высокой перекладине (юноши)

Упражнение выполняется в спортивном зале или на открытой площадке. Участвуют все юноши команды в полном составе, выполнение упражнения осуществляется каждым участником по очереди. Соревнования лично-командные.

Техника выполнения испытания:

– подтягивание на высокой перекладине выполняется из исходного положения: вис хватом сверху, кисти рук на ширине плеч, руки и ноги прямые, ноги не касаются пола, ступни вместе;

– из виса на прямых руках хватом сверху необходимо подтянуться так, чтобы подбородок оказался выше перекладины, опуститься в вис до полного выпрямления рук, зафиксировать это положение в течение 1 секунды;

– испытание выполняется на максимальное количество раз, доступное участнику;

– засчитывается количество правильно выполненных подтягиваний, фиксируемых счетом судьи вслух.

Ошибки, в результате которых испытание не засчитывается:

– нарушение требований к исходному положению (неправильный хват рук, согнутые в локтевых суставах руки и в коленных суставах ноги, перекрещенные ноги);

– нарушение техники выполнения испытания;

– подбородок тестируемого ниже уровня грифа перекладины;

– фиксация исходного положения менее чем на 1 секунду;

– подтягивание рывками или с использованием маха ногами (туловищем);

– явно видимое поочередное (неравномерное) сгибание рук.

Участник имеет право:

– использовать опору или помощь тренера/руководителя команды для принятия стартового исходного положения;

– изменить положение хвата на грифе перекладины, не раскрывая ладоней;

– выполнять подтягивание с ускорением или замедлением.

Каждое правильно выполненное подтягивание отмечается командой «Есть!», подаваемой судьей в момент подъема подбородка выше грифа перекладины. После фиксации участником исходного положения (не менее 1 секунды), судья немедленно объявляет очередной счет завершеного подтягивания. Начало объявления счета одновременно является разрешением на продолжение упражнения.

Судья имеет право задержать счет, если убежден, что участник не зафиксировал исходное положение не менее, чем на 1 секунду. По окончании выполнения упражнения судья подает команду «Стоп!» и объявляет вслух показанный участником результат.

Методические рекомендации с видеоматериалом о выполнении «Подтягивания из виса на высокой перекладине» размещены на официальном сайте tegt.ru в разделе «Как выполнять».

Подведение итогов: первенство – лично-командное, командный зачет по сумме результатов всех участников команды. Личное первенство определяется по лучшему результату среди участников.

5.4.1.11. Бег на выносливость 2000 м (1000 м для девушек)

Бег на выносливость проводится по беговой дорожке стадиона или любой ровной местности. Испытание выполняется из положения высокого старта. Группа участников выстраивается за 3 метра до стартовой линии. Помощник стартера называет участника, тот называет свой номер.

По команде «На старт!» участники занимают свои места перед линией старта. После выстрела стартера из пистолета или команды «Марш!» они начинают бег.

При беге участникам запрещается наступать на линию бровки с левой стороны, что приведет к сокращению дистанции.

Результат фиксируется хронометром в минутах и секундах с точностью до 0,1 секунды.

5.4.1.12. Бег на 60 м

Бег проводится по дорожкам стадиона или на любой ровной площадке с твёрдым покрытием. Дорожки размечаются белой краской, ширина линий разметки 5 см, ширина дорожек $1,22 \pm 0,1$ м.

Уклон дорожки в направлении бега не должен превышать 1:1000. Результат фиксируется с точностью до 0,1 с.

Бег на 60 метров – с низкого или высокого старта. Участники стартуют по 2-4 человека.

Ошибки, в результате которых испытание не засчитывается:

- участник не готов к старту через 2 минуты после вызова стартера;
- участник во время бега уходит со своей дорожки, создавая помехи другому тестируемому;
- старт участника раньше команды стартера «Марш!» или выстрела.

5.4.1.13. «Визитная карточка команды».

«Визитная карточка команды» включает в себя выступление команды (представление своего муниципалитета, участников, образовательной организации, направления деятельности военно-патриотического клуба, известных личностей (уроженцев или жителей представляемого муниципалитета), связанных с военной историей России).

Требования к участникам «Визитной карточки» в рамках регионального этапа Мероприятия:

Участвует команда в полном составе.

Продолжительность конкурса – 5 минут.

Критерии оценки:

- массовость (количество реально задействованных членов команды) – 5 баллов (max);
- степень свободы владения членами команды материалом выступления – 5 баллов (max);
- артистизм, эмоциональная окрашенность представляемого материала, жанровое многообразие (театрализация, декламация, вокал, хореография, владение макетами оружия, боевое искусство) – 5 баллов (max);
- оформление выступления (использование видео, аудио сопровождения, костюмов, различных атрибутов и т.д.) – 5 баллов (max).

Нарушение временного ограничения штрафуются (минусуются 0,5 балла за каждую полную минуту отклонения от нормы).

Победителем в конкурсе становится команда, набравшая наибольшую сумму баллов.

5.4.1.14. Военно-историческая викторина.

Участвует команда в полном составе.

Участники должны ответить на 30 вопросов за отведенное количество времени. Время на решение теста – 20 минут. Вопросы включают в себя следующие темы:

- дни воинской славы и памятные даты России;
- история России в лицах.

По окончании решения тест сдается судьбе на этапе, последний фиксирует время прохождения теста.

Результат фиксируется с учетом правильности решения (наибольшему количеству набранных баллов) и затраченному времени.

Командное снаряжение

1. Знамя (флаг, штандарт) военно-патриотического объединения.
2. Санитарная сумка (укладка).

Личное снаряжение

1. Комплекты формы одежды – парадный, спортивный.

Требования, предъявляемые к парадной форме:

- спортсмен в обязательном порядке должен присутствовать в парадной форме на торжественном открытии соревнований, на награждении и на закрытии соревнований, а также согласно положению, на определенных этапах;
- парадная форма одежды должна быть единой для всех членов команды, как в вопросе модели, так и в вопросе цветовой гаммы, за исключением случаев, когда форма приобретается с учетом пола спортсмена. В таком случае форма должна быть выполнена в единой цветовой гамме;
- парадная форма одежды должна соответствовать температурному режиму и погодным условиям, в которых будут проходить, обозначенные выше программные мероприятия;
- парадная форма одежды должна содержать два обязательных элемента: Футболку (рубашку, кофту, куртку и т.д.) и головной убор;
- приветствуется использование шевронов, нашивок и другой атрибутики, отражающей название команды или представляемой ею территории;
- не допускается нахождение спортсмена на программных мероприятиях в неопрятном виде, а именно: в тапочках, сандалиях, без головного убора, без футболки и т.п.

Требования, предъявляемые к спортивной форме:

- спортивная форма одежды должна быть единой для всех членов команды, как в вопросе модели, так и в вопросе цветовой гаммы, за исключением случаев, когда форма приобретается с учетом пола спортсмена. В таком случае форма должна быть выполнена в едином стилистическом решении;
- спортивная форма одежды должна соответствовать температурному режиму и погодным условиям, в которых спортсмену предстоит проходить дистанцию соревнований.
- приветствуется использование шевронов, нашивок и другой атрибутики, отражающей название команды или представляемой ею территории.

2. Спортивная обувь, обувь для полевых и строевых занятий.
3. Эмблема (нарукавная или нагрудная).
4. Головные уборы.
5. Сменная обувь и одежда.
6. Перчатки.
7. Противогаз.

Приложение № 4
к Положению о проведении юнармейской
военно-спортивной игры «Зарница
Прикамья»

Заявка
на участие в юнармейской военно-спортивной игре
«Зарница Прикамья»

команды « _____ »
(название)

города _____
(город, район, населенный пункт)

(наименование образовательной организации, с указанием адреса, индекса, контактного телефона)

№ п/п	Фамилия, имя, отчество (полностью)	Дата рождени я (число, месяц, год)	№ удостовере ния личности (паспорта)	Домашний адрес	Школа, класс	Допуск врача к соревнова ниям	УИН (ГТО)
1.							
2.							
3.							
4.							
5.							
6.							

Всего допущено к соревнованиям _____ человек.

(подпись врача с расшифровкой / фамилия, имя, отчество, место работы)

Командир

(фамилия, имя, полностью)

Руководитель команды:

(ФИО полностью, место работы, должность,)

(дата рождения, домашний адрес, паспортные данные)

Контактный телефон руководителя: _____

Дата

Подпись

МП

Приложение № 5
к Положению о проведении юнармейской
военно-спортивной игры «Зарница
Прикамья»

Угловой штамп или типовой бланк
Муниципального управления образованием
(образовательной организации)

Справка

Настоящей справкой удостоверяется, что со всеми нижеперечисленными
участниками команды _____
(название команды)

Направленными на участие в юнармейской военно-спортивной игры «Зарница
Прикамья», проведен инструктаж по следующим темам:

1. Правила поведения во время соревнований.
2. Меры безопасности во время движения в транспорте и пешком к месту соревнований.
3. Меры безопасности во время соревнований, противопожарная безопасность.

№ п/п	Фамилия, имя, отчество участника соревнований	Личная подпись членов команды о проведении инструктажа
1.		
2.		
3.		
4.		
5.		
6.		

Инструктаж проведен _____
(ФИО полностью, должность)

Подпись лица, проводившего инструктаж, _____

Руководитель команды: _____
(ФИО полностью, должность)

Приказом № _____ от _____ назначен
ответственными в пути и во время проведения регионального этапа за жизнь, здоровье и
безопасность вышеперечисленных членов команды.

Подпись

МП

СОГЛАСИЕ
на обработку персональных данных ребенка/детей

Мы, нижеподписавшиеся:

Ф.И.О. отца, полностью
паспорт серия _____ номер _____, кем и когда выдан _____,
проживающий по адресу: _____,

Ф.И.О. матери, полностью
паспорт серия _____ номер _____, кем и когда выдан _____,
проживающая по адресу: _____

в соответствии с требованиями статьи 9 Федерального закона от 27.07.06 «О персональных данных» N 152-ФЗ даем согласие ГБУ «Пермский краевой учебно-методический центр военно-патриотического воспитания молодежи «Авангард» на обработку персональных данных нашего ребенка содержащихся в документах, представленных для участия в юнармейской военно-спортивной игре «Зарница Прикамья»

: _____

Ф.И.О. ребенка, полностью
документ _____ серия _____ номер _____, кем и когда выдан

проживающий(ая) по адресу: _____

Персональные данные ребенка, в отношении которого дается данное согласие, включают:

- фамилию, имя, отчество, год, месяц, дату рождения, адрес места жительства (фактического пребывания) ребенка;
- фамилию, имя отчество, год, месяц, дату рождения, адрес места жительства родителей;
- данные, содержащиеся в паспорте/свидетельстве о рождении ребенка.

Мы согласны, что персональные данные нашего ребенка будут использоваться при комплектовании «Зарницы Прикамья» и будут внесены в базу данных «Юнармейской военно-спортивной игры «Зарница Прикамья», а также будут доступны представителям государственных органов власти в случае проведения проверок.

Настоящее согласие действует со дня подписания и до окончания Мероприятия.

Мы проинформирован(а), что под обработкой персональных данных понимаются действия (операции) с персональными данными, включая сбор, систематизацию, накопление, хранение, уточнение (обновление, изменение), использование, распространение (в том числе передачу), обезличивание, блокирование, уничтожение персональных данных путем смешанной обработки, включающей в себя неавтоматизированную обработку документов на бумажных носителях, автоматизированную обработку документов в информационных системах в рамках выполнения Федерального закона от 27 июля 2006 года № 152-ФЗ, конфиденциальность персональных данных соблюдается в рамках исполнения операторами законодательства Российской Федерации (на период проведения мероприятия).

Данное Согласие вступает в силу со дня его подписания и действует до дня отзыва в письменной форме. **Я уведомлен о своём праве отозвать настоящее согласие в любое время. Отзыв производится по моему письменному заявлению в порядке, определённом законодательством Российской Федерации.**

Дата

Подпись

Фамилия, инициалы

Дата

Подпись

Фамилия, инициалы

Приложение № 7
к Положению о проведении юнармейской
военно-спортивной игры «Зарница
Прикамья»

**Отчет о проведении муниципального этапа юнармейской военно-спортивной
игры «Зарница Прикамья» в муниципальных образованиях**

(Наименование муниципального образования)

№	Наименование общеобразовательных организаций (организации ДО, военно- патриотического клуба и объединения)	Название команды- участницы	Место в соревновании	Возраст участников соревнований	Всего участников соревнований
1.	МБОУ СОШ №				
2.					
	Всего:				

Руководитель органа,
осуществляющий управление
в сфере образования

подпись/расшифровка подписи

М. П.